

ИНН 0278130725--
 КПП 027801001 Стр. 001

Форма по КНД 0710099

Бухгалтерская отчетность

Номер корректировки --- Отчетный период (код) 2:1 Отчетный год 2:0:1:2

Общество с ограниченной ответственностью
 "ГИП-Электро"-----

(наименование организации)

Код вида экономической деятельности по классификатору ОКВЭД 4:0:1:0:3:

Код по ОКПО 9:7:9:6:3:5:5:0:

Форма собственности (по ОКФС) 1:6:

Организационно-правовая форма (по ОКОПФ) 6:5:

Единица измерения: (тыс.руб./ млн.руб. - код по ОКЕИ) 3:8:4:

На 0:1:2 страницах с приложением документов или их копий на --- листах

Достоверность и полноту сведений, указанных в настоящем документе, подтверждаю:

Заполняется работником налогового органа

Сведения о представлении документа

Данный документ представлен (код)

на страницах

в составе (отметить знаком V)

0710001 0710002

0710003 0710004

0710005 0710006

с приложением документов или их копий на листах

Дата представления документа . .

Зарегистрирован за №

 Фамилия, И. О.

 Подпись

Руководитель

Нусенкис-----
 Александр-----
 Александрович-----

(фамилия, имя, отчество полностью)

Подпись _____ Дата _____


Главный бухгалтер

Жданова-----
 Галина-----
 Андреевна-----

(фамилия, имя, отчество полностью)

Подпись _____





ИНН 0278130725--

КПП 027801001 Стр. 002

Местонахождение (адрес)

Почтовый индекс 450001

Субъект Российской Федерации (код) 02

Район Уфимский р-н

Город Уфа г


Населенный пункт (село, поселок и т.п.)

Улица (проспект, переулок и т.п.) Хадии Давлетшиной б-р

Номер дома (владения) 9

Номер корпуса (строения)

Номер офиса 16



ИНН 0278130725--
 КПП 027801001 Стр. 003

Форма по ОКУД 0710001

Бухгалтерский баланс

Актив

Пояснения ¹⁾	Наименование показателя	Код	На отчетную дату отчетного периода	На 31 декабря предыдущего года	На 31 декабря года, предшествующего предыдущему
1	2	3	4	5	6
I. ВНЕОБОРОТНЫЕ АКТИВЫ					
	Нематериальные активы	1110	4-----	4-----	5-----
	Результаты исследований и разработок	1120	-----	-----	-----
	Нематериальные поисковые активы	1130	-----	-----	-----
	Материальные поисковые активы	1140	-----	-----	-----
	Основные средства	1130	16256--	15641--	5600--
	Доходные вложения в материальные ценности	1140	-----	-----	-----
	Финансовые вложения	1150	-----	-----	-----
	Отложенные налоговые активы	1160	0-----	76-----	76-----
	Прочие внеоборотные активы	1170	-----	-----	-----
	Итого по разделу I	1100	16261--	15722--	5681--
II. ОБОРОТНЫЕ АКТИВЫ					
	Запасы	1210	1254---	559---	1100---
	Налог на добавленную стоимость по приобретенным ценностям	1220	-----	-----	-----
	Дебиторская задолженность	1230	9892---	6299---	2563---
	Финансовые вложения (за исключением денежных эквивалентов)	1240	-----	-----	-----
	Денежные средства и денежные эквиваленты	1250	2716---	478---	808---
	Прочие оборотные активы	1260	12-----	12-----	7-----
	Итого по разделу II	1200	13874--	7349--	4477--
	БАЛАНС	1600	30134--	23070--	10158--




ИНН 0278130725--

КПП 027801001 Стр. 004

ПАССИВ

Пояснения ¹	Наименование показателя	Код	На отчетную дату отчетного периода	На 31 декабря предыдущего года	На 31 декабря года, предшествующего предыдущему
1	2	3	4	5	6
III. КАПИТАЛ И РЕЗЕРВЫ					
	Уставный капитал (складочный капитал, уставный фонд, вклады товарищей)	1310	1 0 - - - - -	1 0 - - - - -	1 0 - - - - -
	Собственные акции, выкупленные у акционеров ²	1320	(- - - - -)	(- - - - -)	(- - - - -)
	Переоценка внеоборотных активов	1340	- - - - -	- - - - -	- - - - -
	Добавочный капитал (без переоценки)	1350	- - - - -	- - - - -	- - - - -
	Резервный капитал	1360	- - - - -	- - - - -	- - - - -
	Нераспределенная прибыль (непокрытый убыток)	1370	7 9 0 - - - -	1 1 0 3 - - - -	- 3 8 0 - - - -
	Итого по разделу III	1300	8 0 0 - - - -	1 1 1 3 - - - -	- 3 7 0 - - - -
III. ЦЕЛЕВОЕ ФИНАНСИРОВАНИЕ³					
	Паевой фонд	1310	- - - - -	- - - - -	- - - - -
	Целевой капитал	1320	- - - - -	- - - - -	- - - - -
	Целевые средства	1350	- - - - -	- - - - -	- - - - -
	Фонд недвижимого и особо ценного движимого имущества	1360	- - - - -	- - - - -	- - - - -
	Резервные и иные целевые фонды	1370	- - - - -	- - - - -	- - - - -
	Итого по разделу III	1300	- - - - -	- - - - -	- - - - -
IV. ДОЛГОСРОЧНЫЕ ОБЯЗАТЕЛЬСТВА					
	Заемные средства	1410	- - - - -	- - - - -	- - - - -
	Отложенные налоговые обязательства	1420	0 - - - - -	1 6 - - - - -	- - - - -
	Оценочные обязательства	1430	- - - - -	- - - - -	- - - - -
	Прочие обязательства	1450	- - - - -	- - - - -	- - - - -
	Итого по разделу IV	1400	0 - - - - -	1 6 - - - - -	0 - - - - -




ИНН 0278130725--

КПП 027801001 Стр. 005

Пояснения ¹	Наименование показателя	Код	На отчетную дату отчетного периода	На 31 декабря предыдущего года	На 31 декабря года, предшествующего предыдущему
1	2	3	4	5	6
V. КРАТКОСРОЧНЫЕ ОБЯЗАТЕЛЬСТВА					
-- --	Заемные средства	1510	13849--	14863--	7843--
-- --	Кредиторская задолженность	1520	15485--	6988--	2517--
-- --	Доходы будущих периодов	1530	-- --	-- --	-- --
-- --	Оценочные обязательства	1540	-- --	-- --	-- --
-- --	Прочие обязательства	1550	0-- --	90-- --	168-- --
-- --	Итого по разделу V	1500	29334--	21941--	10528--
-- --	БАЛАНС	1700	30134--	23070--	10158--

Примечания

1. Указывается номер соответствующего пояснения к бухгалтерскому балансу и отчету о прибылях и убытках.
2. Здесь и в других формах отчетов вычитаемый или отрицательный показатель показывается в круглых скобках.
3. Заполняется некоммерческими организациями.



ИНН 0278130725--

КПП 027801001 Стр. 010

Отчет о прибылях и убытках

Форма по ОКУД 0710002

Пояснения ¹	Наименование показателя	Код	За отчетный период	За аналогичный период предыдущего года
1	2	3	4	5
-- -- --	Выручка ²	2110	2 1 4 9 7 -- --	1 2 9 6 3 -- --
-- -- --	Себестоимость продаж	2120	(1 9 9 5 9 -- --)	(1 3 5 7 2 -- --)
-- -- --	Валовая прибыль (убыток)	2100	1 5 3 8 -- --	(6 0 9 -- --)
-- -- --	Коммерческие расходы	2210	(-- -- -- -- --)	(-- -- -- -- --)
-- -- --	Управленческие расходы	2220	(-- -- -- -- --)	(-- -- -- -- --)
-- -- --	Прибыль (убыток) от продаж	2200	1 5 3 8 -- --	(6 0 9 -- --)
-- -- --	Доходы от участия в других организациях	2310	-- -- -- -- --	-- -- -- -- --
-- -- --	Проценты к получению	2320	-- -- -- -- --	-- -- -- -- --
-- -- --	Проценты к уплате	2330	(4 5 4 -- -- --)	(2 7 8 -- -- --)
-- -- --	Прочие доходы	2340	-- -- -- -- --	-- -- -- -- --
-- -- --	Прочие расходы	2350	(9 7 -- -- -- --)	(5 4 -- -- -- --)
-- -- --	Прибыль (убыток) до налогообложения	2300	9 8 7 -- -- --	(9 4 1 -- -- --)
-- -- --	Текущий налог на прибыль	2410	(1 9 7 -- -- --)	(-- -- -- -- --)
-- -- --	в т.ч. постоянные налоговые обязательства (активы)	2421	-- -- -- -- --	-- -- -- -- --
-- -- --	Изменение отложенных налоговых обязательств	2430	0 -- -- -- --	4 -- -- -- --
-- -- --	Изменение отложенных налоговых активов	2450	0 -- -- -- --	1 9 2 -- -- --
-- -- --	Прочее	2460	(-- -- -- -- --)	(-- -- -- -- --)
-- -- --	Чистая прибыль (убыток)	2400	7 9 0 -- -- --	(7 5 3 -- -- --)
СПРАВОЧНО				
-- -- --	Результат переоценки внеоборотных активов, не включаемый в чистую прибыль (убыток) периода	2510	-- -- -- -- --	-- -- -- -- --
-- -- --	Результат от прочих операций, не включаемый в чистую прибыль (убыток) периода	2520	-- -- -- -- --	-- -- -- -- --
-- -- --	Совокупный финансовый результат периода ³	2500	7 9 0 -- -- --	(7 5 3 -- -- --)
-- -- --	Базовая прибыль (убыток) на акцию	2900	-- -- -- -- --	-- -- -- -- --
-- -- --	Разводненная прибыль (убыток) на акцию	2910	-- -- -- -- --	-- -- -- -- --

Примечания

1) Указывается номер соответствующего пояснения к бухгалтерскому балансу и отчету о прибылях и убытках.

2) Выручка отражается за минусом налога на добавленную стоимость, акцизов

3) Совокупный финансовый результат периода определяется как сумма строк "Чистая прибыль (убыток)", "Результат от переоценки внеоборотных активов, не включаемый в чистую прибыль (убыток) периода" и "Результат от прочих операций, не включаемый в чистую прибыль (убыток) отчетного периода"